



ALVIS EP2

Sur-mesure Résine

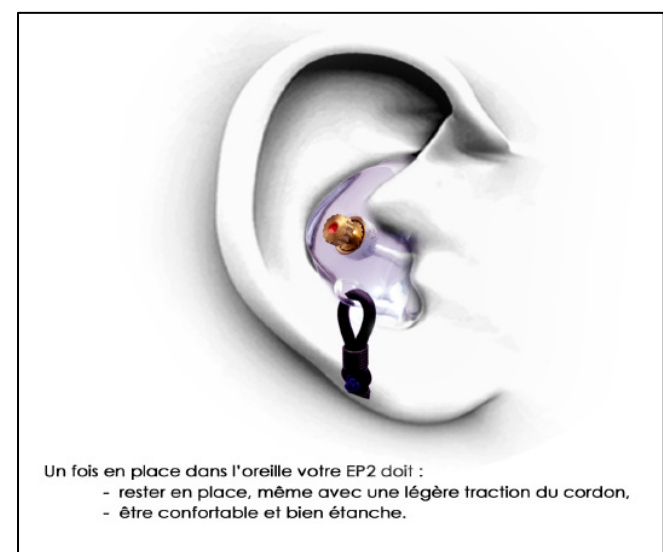
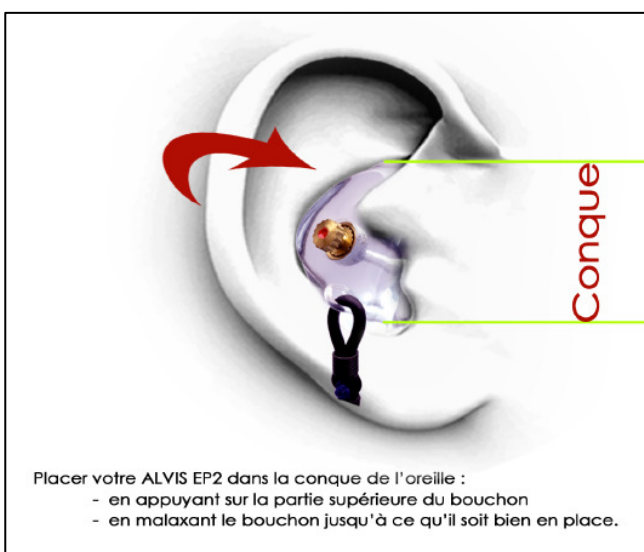
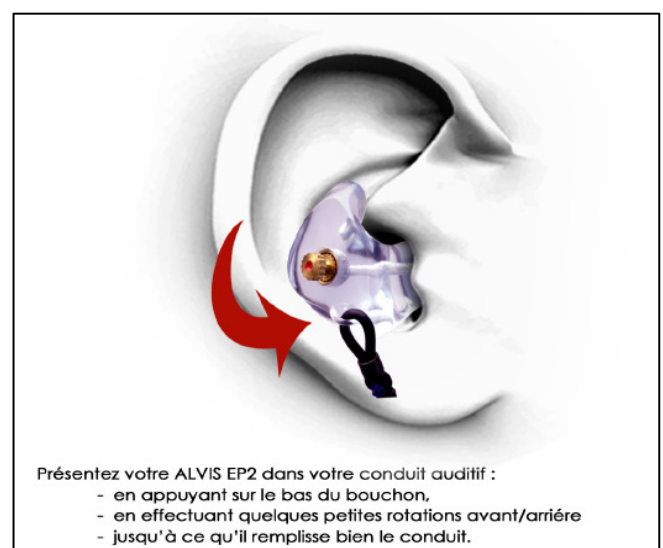
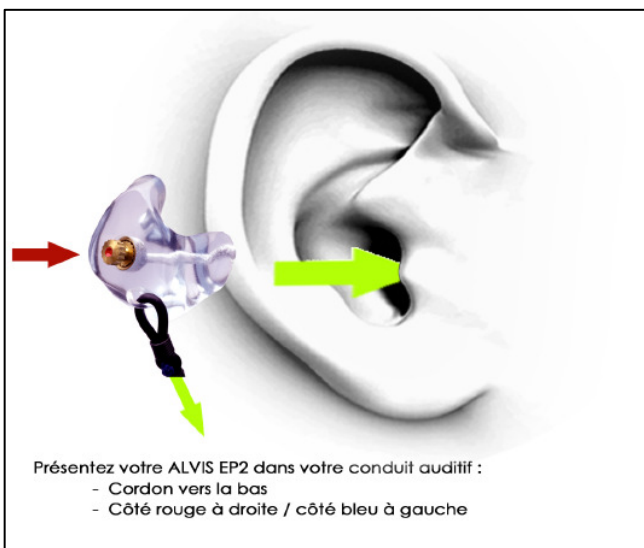
10 ans 

Filtre modulaire

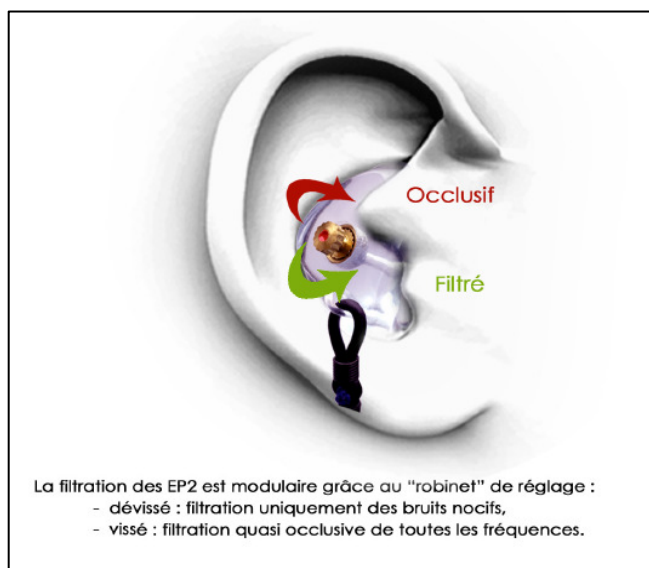
  



Mise en place



Fonctionnement et contrôle



Nettoyage et entretien

Chaque jour : nettoyez la coque avec un chiffon sec.

1 à 2 fois par semaine : Pulvérisez les bouchons avec le spray appareil, essuyez les avec un chiffon. Séchez le filtre et la sortie son avec la poire.

1 fois par mois : trempez les bouchons dans de l'eau tiède avec une pastille effervescente pendant 15 minutes. Laissez sécher à l'aire libre et souffler le filtre et la sortie son avec la poire.

Pour toute question appelez-nous au 01 60 16 96 53 de 9h à 17h.

Valeur d'atténuation selon la norme EN 352-2

ALVIS Audio		Valeurs moyennes d'atténuation				Atténuation sonore par fréquence Hz							
Fréquences en Hz		SNR	Progressif	L	M	H	125	250	500	1000	2000	4000	8000
ALVIS EP2	Ouvert	18					5,1	8,5	10	15,5	25	29	31
	Fermé	29					20	18,7	23,3	24,7	31,3	36,4	34,2

Gardez l'ouïe fine !

Protections auditives



ALVIS Audio (AB Solutions) SAS au capital de 5000€ - 74 rue des Clairs Chênes – 91390 Morsang sur Orge
Rcs 531 207 876 - www.alvis-audio.com - tel : 01 60 16 96 53